



ВАРПЭ

ДИНАМИКА ЭКСПОРТА РОССИЙСКОЙ РЫБНОЙ ПРОДУКЦИИ в 2019–2022 годах

11 июля 2023 года

в натуральном выражении (тыс. тонн) в 2019-2022 годах

Экспорт рыбной продукции в 53 страны



4 основных торговых партнера — **90% импорта** российской рыбопродукции в натуральном выражении



Двукратный рост поставок в Республику Корея за счет транзита через нее рыбопродукции (преимущественно минтая) в Китай в условиях антиковидных ограничений




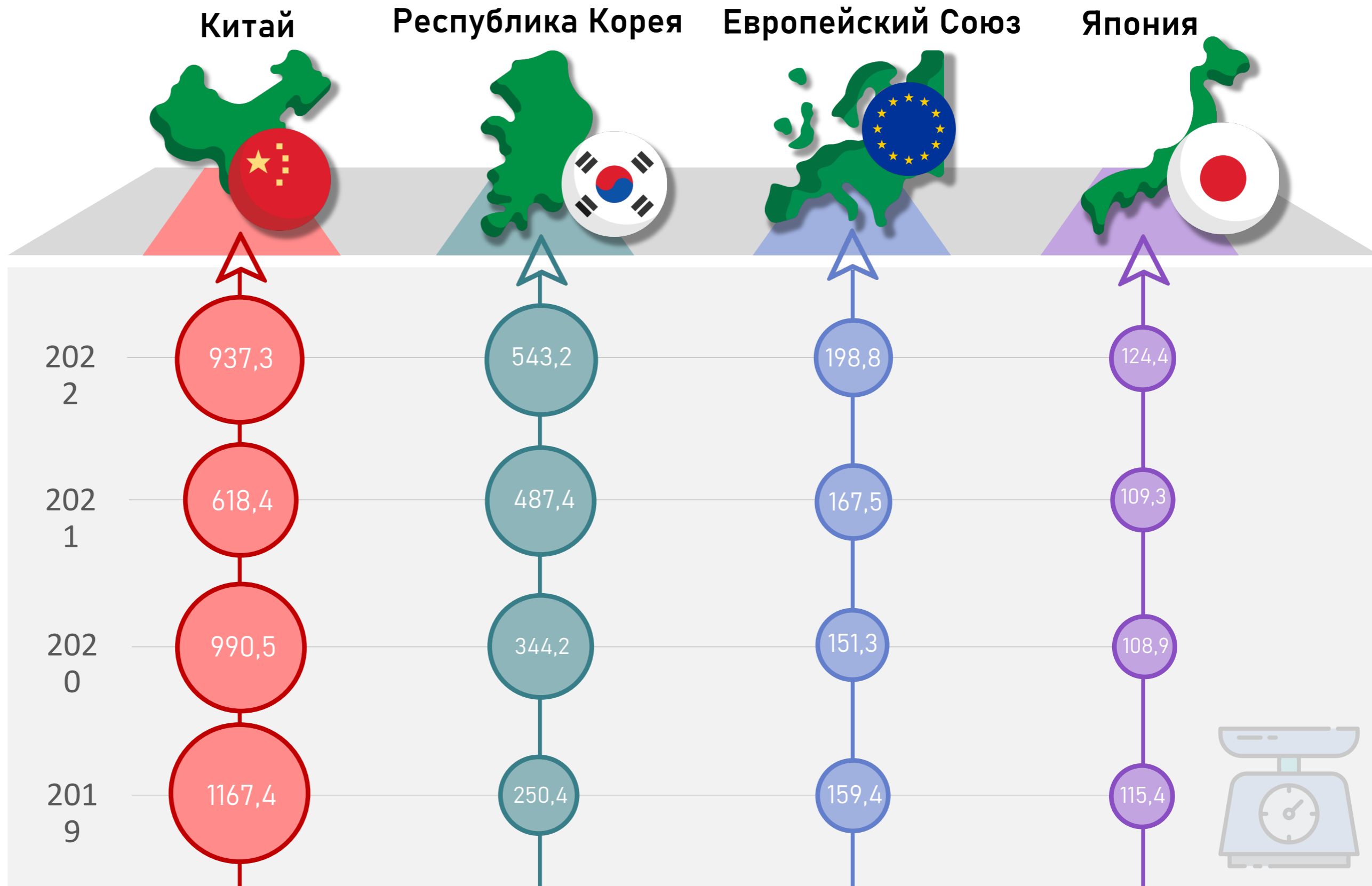
Повышение значимости рынка ЕС для экспорта продукции глубокой степени переработки (рост экспорта филе минтая в 2 раза)



Повышение значимости рынка ЕС для экспорта продукции глубокой степени переработки (рост экспорта филе минтая в 2 раза)



Изменение структуры японского импорта российской рыбопродукции: потеря лидирующих позиции лососевыми и живым крабов за роста поставок сурими и икры минтая



в СТОИМОСТНОМ выражении (млн долл. США) в 2019-2022 годах

4 основных торговых партнера — **93% импорта** российской рыбопродукции в стоимостном выражении



В стоимостном выражении экспорт в КНР показывает устойчивый рост после 16%-ного снижения в 2020 году, преимущественно за счет живых крабов



Повышение стоимости импорта Р. Корея в 2022 году обусловило удорожание российских поставок. Структура импорта изменилась: снижение доли живых крабов и увеличение доли мороженого минтая



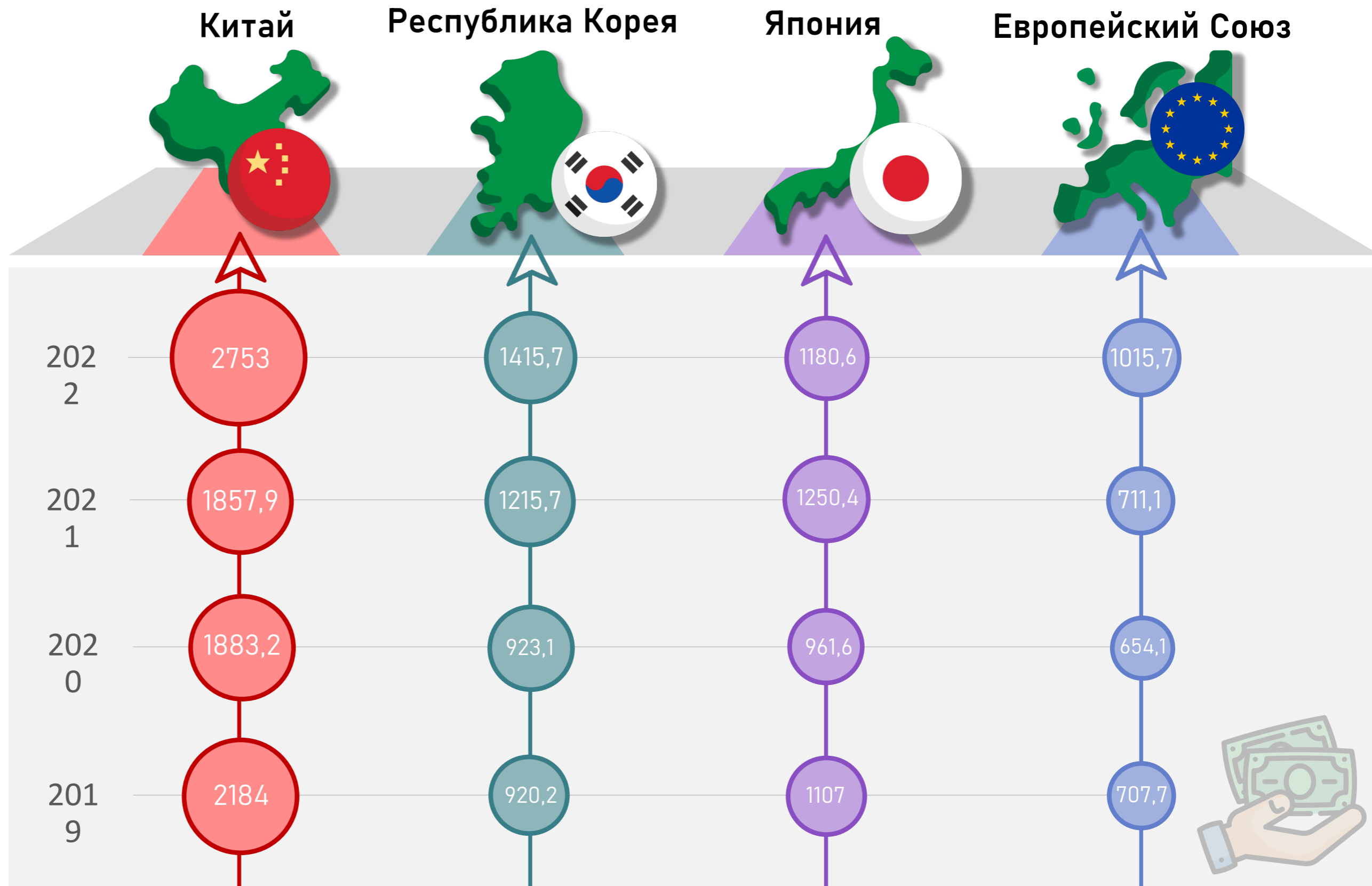
Снижение стоимости экспорта продукции в Японию в 2022 году, несмотря на рост объема поставок



Рост стоимости экспорта в ЕС опережает темпы роста поставок в натуральном выражении



В части поставки крабов в ЕС наблюдается обратное: трехкратное увеличение объема против двукратного увеличения стоимости



в натуральном выражении (тыс. тонн) в 2019-2022 годах

Минтай — **30% импорта** российской рыбопродукции в натуральном выражении (свыше 1 млн тонн)



Основной импортер – КНР (напрямую и транзитом через Р. Корея). Отмечается двукратное увеличение поставок филе



Стабильность экспортных поставок трески (тренде на постепенный рост с 2020 года). На рынке филе трески лидирующую позицию за весь период занимают страны ЕС (около 90%), однако объем поставок снижается



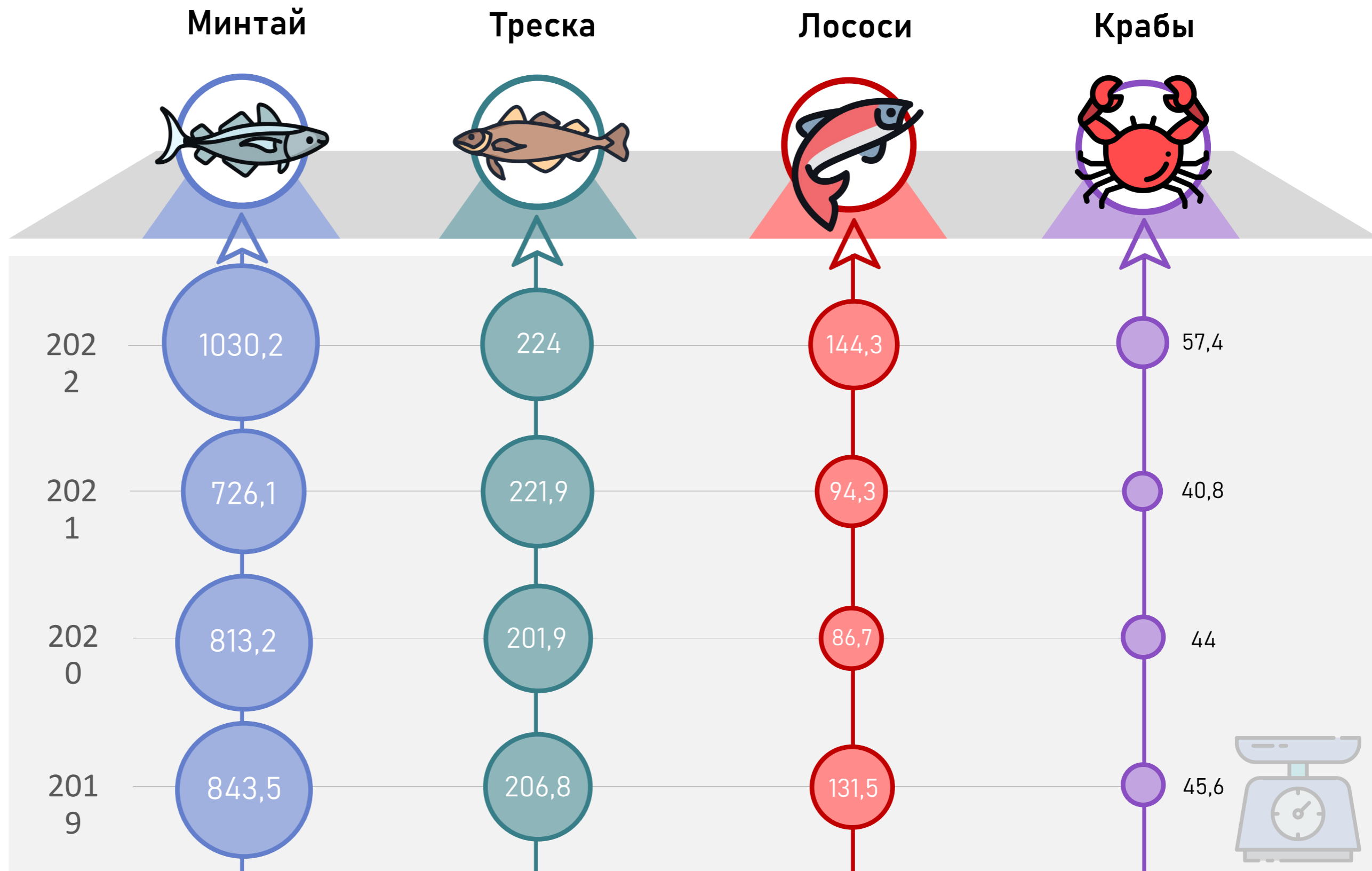
Объем поставок лососевых в 2022 году восстановился до уровня 2019 года (до 144,3 тыс. тонн) при значительном падении в 28-34% в 2020-2021 годах.



Объем поставок лососевых к Р. Корея вырос в 16 раз. Поставки лососевых в Японию сократились (-25% по мороженом лососевым, - 28% по филе лососевых, - 50% по мороженой икре)



В 2022 году увеличение объемов поставок крабов на четверть по сравнению с 2019-2020 годами. Около 65% крабового экспорта — живые крабы



в СТОИМОСТНОМ выражении (млн долл. США) в 2019-2022 годах

В денежном выражении стоимость экспорта минтая с 2019 года по 2022 год постепенно растет с 1,3 млрд до 1,82 млрд долларов США, при этом отмечается рост стоимости филе



В стоимостном выражении импорт мороженой трески показал существенный рост (42-44%) в сравнении с 2021 и 2019 годами



Краб – второй вид ВБР по объему экспортной выручки, которая увеличилась в 1,5 раза по сравнению с 2019 годом



Рост стоимости филе трески при снижении объемов его экспорта



На основном рынке мороженого лосося – КНР – в стоимостном выражении импорт продукции вырос в 1,5 раза сравнении с 2021 и 2019 годами, несмотря на существенные колебания поставок в натуральном выражении

